

## COMPTE-RENDU

Pré Billy

Atelier de concertation « les jardins partagés » - 2 octobre 2018



L'atelier thématique du 2 octobre 2018 sur le thème « les jardins partagés de Pré Billy » a accueilli une vingtaine de personnes dans la salle Campanule, place Boileau à Pringy.

Cette thématique avait déjà fait l'objet d'un atelier de concertation le 21 mars 2015 lors de la concertation préalable menée par le Grand Annecy. Les participants à cet atelier s'étaient rendus en train de Pringy à Annecy et avaient visité les jardins partagés du Trippoz, puis le quartier de la Mandallaz sur la thématique des espaces publics.

L'atelier s'est déroulé en plusieurs temps. Dans un premier temps, Corinne Lamour de l'Atelier Fontaine, architecte-paysagiste de Pré Billy, a présenté les différents types de jardins.

Dans un second temps, les participants se sont répartis en 3 sous-groupes et ont participé aux 3 ateliers suivants :

- Atelier 1 : Comment seront les jardins ?
- Atelier 2 : Un espace partagé, comment cela fonctionne ?
- Atelier 3 : Un espace de rencontres et de convivialité pour tous

Une restitution a ensuite permis de faire la synthèse des propositions et des questions issues de chaque atelier, et l'atelier s'est terminé par une séance de brainstorming pour trouver un nom à la « nurserie végétale ».

Les participants ont ensuite partagé le verre de l'amitié autour d'un buffet.

## Quels sont les différents types de jardins ?

Corinne Lamour de l'atelier Fontaine a présenté les différents types de jardins.

### *Les jardins ouvriers ou jardins familiaux*

Il s'agit de « lotissements de parcelles gérés par une association mis à disposition à des jardiniers pour leurs loisirs et les besoins de leur famille, à l'exclusion de tout usage commercial ».

Ces jardins ont été développés à partir du 19<sup>ème</sup> siècle avec un objectif d'autosuffisance alimentaire. L'usage de la parcelle est alors individuel, avec un cabanon pour chaque parcelle.

### *Les jardins partagés ou jardins communautaires*

Il s'agit de « jardins conçus, construits et cultivés collectivement par les habitants d'un quartier ou d'un village, ayant pour objet de développer des liens sociaux de proximité ».

Ce type de jardins a émergé dans les années 70 dans les friches new-yorkaises, et ce concept est par la suite arrivé en France.

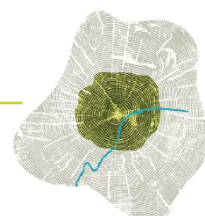
A la différence des jardins familiaux, l'usage des parcelles n'est plus individuel, avec la notion de « construire-ensemble », pour retrouver le plaisir de créer. Le lieu est ouvert à tous, c'est un espace public qui permet de développer une expérience urbaine et surtout une expérience humaine.

Les valeurs sont basées sur la solidarité, la convivialité, le lien et la mixité sociale, culturelle et générationnelle, éducative et pédagogique, le tout dans le respect de l'environnement.

### *Des exemples de jardins partagés autour de nous*

Il existe plusieurs jardins partagés à Annecy avec des modes de gestion différents : jardin des Fins, jardin Trippoz, jardin de la Visitation, jardin de Vignières, les Incroyables comestibles.

Corinne Lamour présente ensuite un jardin partagé livré à Ambilly en 2017. Il s'agit d'un jardin d'environ 6 000m<sup>2</sup> avec 11 lopins de terre d'environ 100m<sup>2</sup> sous-divisés en parcelles individuelles, d'un espace pédagogique (enfants/PMR), de 2



espaces pour cultures collectives et d'un verger collectif avec des tables de pique-nique, 3 cabanons et 15 bornes d'arrosage.

Corinne Lamour participe personnellement aux jardins du paradis à Chambéry. Il s'agit d'un projet initié et porté en 2009 par quelques habitants d'une résidence, autour d'un site de compostage mis en place en pied d'immeuble sur une surface d'environ 900m<sup>2</sup>. 55 jardiniers construisent, cultivent et récoltent ensemble.

Le projet est composé de cultures hors-sol sur un terrain stérile appartenant à la ville de Chambéry. Des partenariats sont mis en place pour animer le jardin et faire profiter à un large public.

### *Pré Billy*

Des espaces sont prévus à Pré Billy pour permettre d'accueillir des jardins partagés. A ce jour, rien n'est défini quant à la forme des jardins et à leur gestion future. Il s'agit d'un sujet qui reste à définir et c'est à ce titre qu'un atelier de concertation est organisé sur cette thématique.

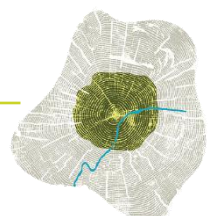
L'objectif de ces jardins est de développer le lien social et intergénérationnel au sein du quartier. Ces jardins devront donc être accessibles à tous, et être un espace de convivialité, de détente et de rencontres.

Il est aujourd'hui prévu sur le plan masse :

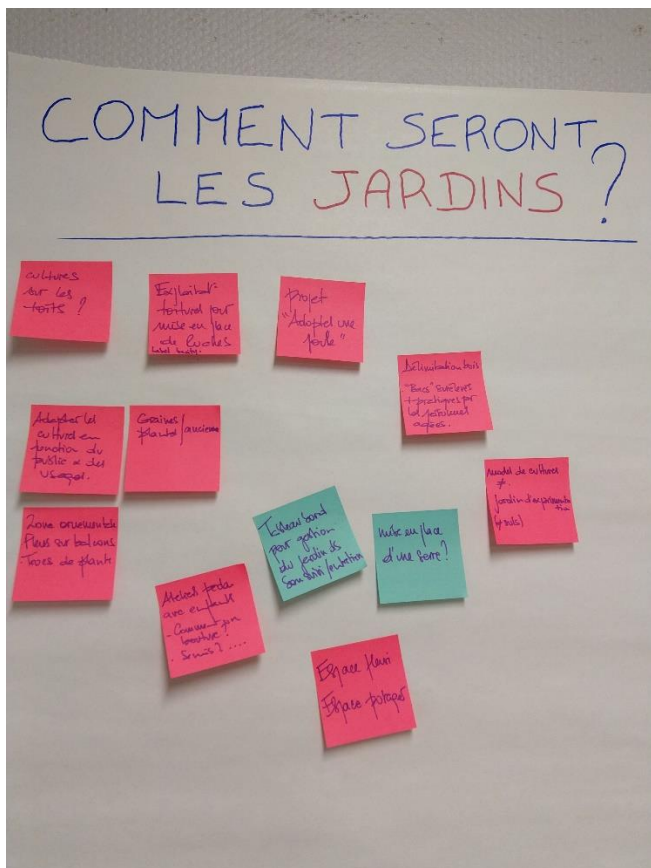
- Un espace multigénérationnel en cœur de quartier regroupant : un jardin partagé, des jeux d'enfants, des terrains de pétanque ;
- Des espaces de jardins partagés plus petits au sein des îlots ;
- Un verger collectif ;
- La « nurserie végétale » qui permettra de cultiver in situ les futurs végétaux (arbres et arbustes) du projet et qui seront transplantés au fur et à mesure des travaux d'aménagement.

L'objectif de cet atelier de concertation est de réfléchir tous ensemble à la mise en œuvre de ces jardins, de faire des propositions et recommandations, et de se poser les bonnes questions pour la réussite de ce projet.

Suite à cette présentation, 3 ateliers sont proposés aux participants afin d'envisager les jardins partagés de Pré Billy.



## Atelier 1 : Comment seront les jardins ?



### La forme des jardins

- Délimitations bois « bacs » surélevés plus pratiques pour les personnes âgées
- Mise en place d'une serre ?
- Imaginer un jardin expérimental : initier la mise en œuvre de sols différents pour des modes de cultures adaptés

### L'exploitation des toitures des constructions

- Exploitation des toitures pour la mise en place de ruches (label apicité)
- Envisager des cultures sur les toits ?

### Des fruits et légumes... des fleurs... et des poules ?

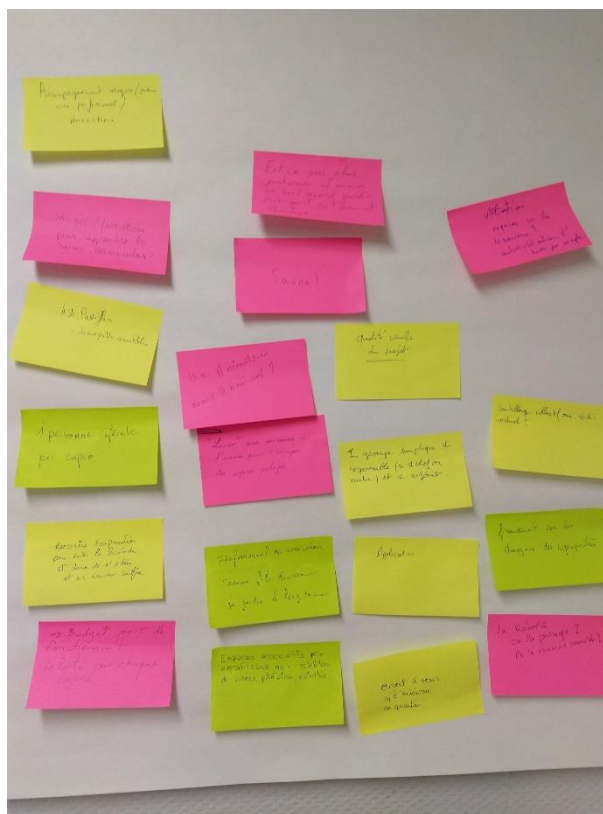
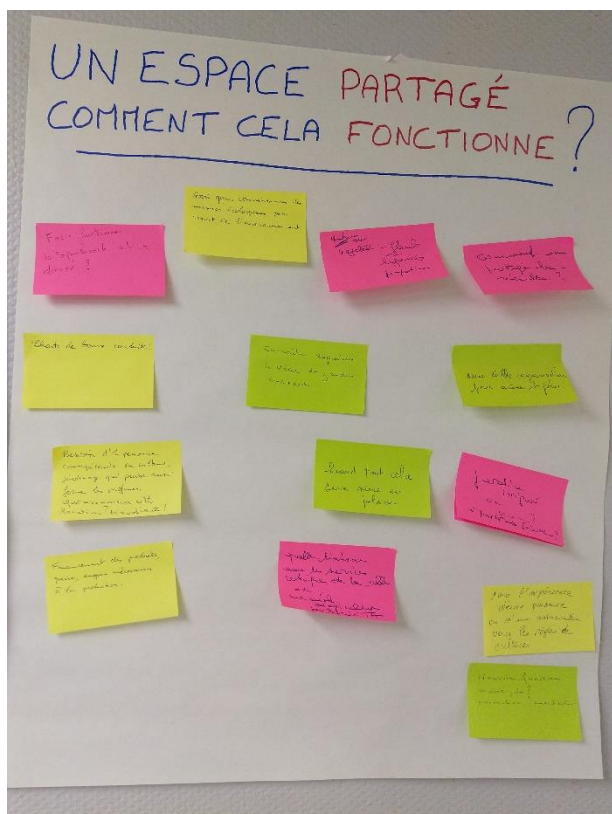
- Mettre en place la culture de graines / plantes anciennes
- Dédier une zone ornementale pour fleurir les balcons, organiser des trocs de plantes
- Répartition entre espace fleuri et espace potager pour répondre aux besoins et aux envies de chacun
- Projet « adopter une poule » ?

### Des ateliers

- Adapter les cultures en fonction du public et des usages
- Ateliers pédagogiques avec enfants
- Ateliers : comment on bouture ? Semis ?



## Atelier 2 : Un espace partagé, comment cela fonctionne ?



### *L'animation et la coordination de jardins partagés*

Pour les participants, la réussite des jardins partagés de Pré Billy et l'assurance de leur pérennité passe par :

- Une réelle organisation pour animer et gérer
- Un groupe implique un responsable (un chef ou autre) et un adjoint
- Un animateur avant le bénévole ?
- Une personne référente par copro ?
- Faire fonctionner la spontanéité et la durée
- Qualité visuelle du projet
- Application pour partager les infos du jardin et créer un espace de partage
- Tableau de bord pour gestion du jardin dans son suivi/et entretien

Les participants à l'atelier se sont posé la question de qui pourra participer aux jardins partagés :

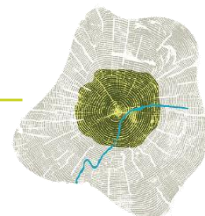
- Pour qui ? Ouvert à tous ?

Et la question du planning de réalisation des jardins partagés :

- Quand les jardins seront mis en place ?

### *Les partenaires/les formations*

Il est nécessaire de s'appuyer sur des personnes compétentes pour accompagner et former les jardiniers :



- Sous l'expérience d'une personne ou d'une association pour les règles de culture
- Besoin d'une personne compétente en culture, jardinage qui puisse aussi former les profanes. Qui assumera cette fonction ? Bénévole ou autre ?
- Quelle liaison avec les services techniques de la ville ou une école d'agriculture pour le suivi ?
- Accompagnement vergers/jardins avec professionnels/associations
- Professionnel ou association comme fil directeur du jardin à long terme
- Aide Passiflora (association locale sur la thématique des fleurs) / Incroyables comestibles
- Professionnel ou association comme fil directeur du jardin à long terme
- Stages/formations pour apprendre les bases. Permaculture ?
- Charte de bonne conduite
- Espaces associatifs pour apprentissage de l'installation de ruches, plantations...

L'objectif est de créer des échanges avec d'autres jardins partagés et de s'inscrire dans une démarche environnementale :

- Connaître les expériences, le vécu de jardins existants
- Rencontres Ecoquartier pour éviter la lassitude et donner de nouvelles idées et un nouveau souffle
- Avoir quelques connaissances des mesures écologiques pour le respect de l'environnement

Le financement des jardins partagés :

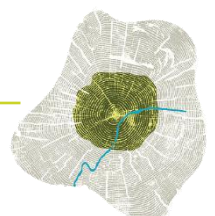
- Financement des produits, graines, engrais nécessaires à la production
- Budget pour le fonctionnement : participation des copropriétés
- Financement via les charges de copropriété
- Outillage collectif ou individuel ?
- Jardin irrigué ? à partir du Goléron ?

### *La récolte*

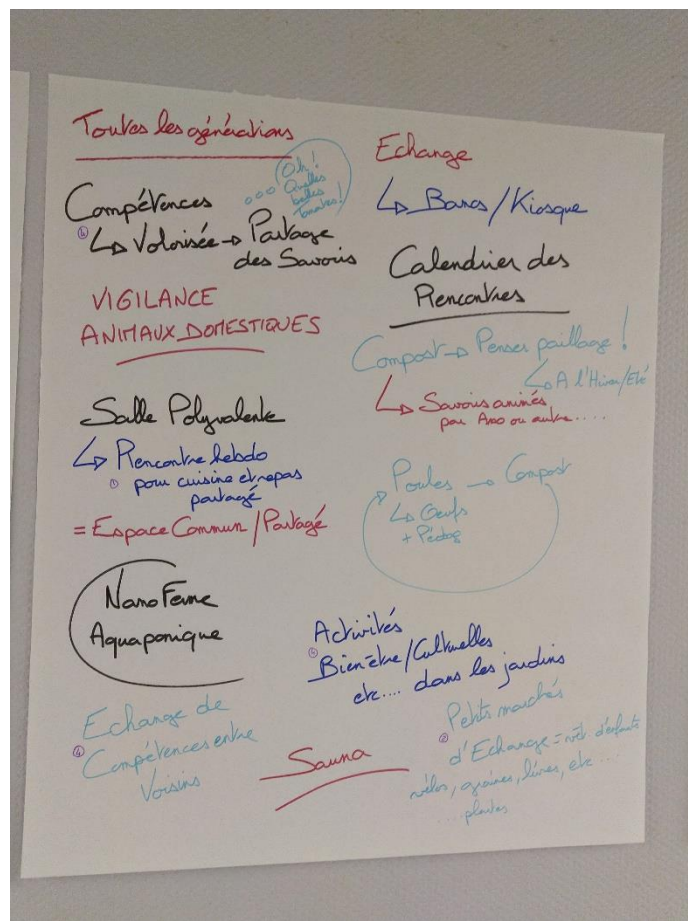
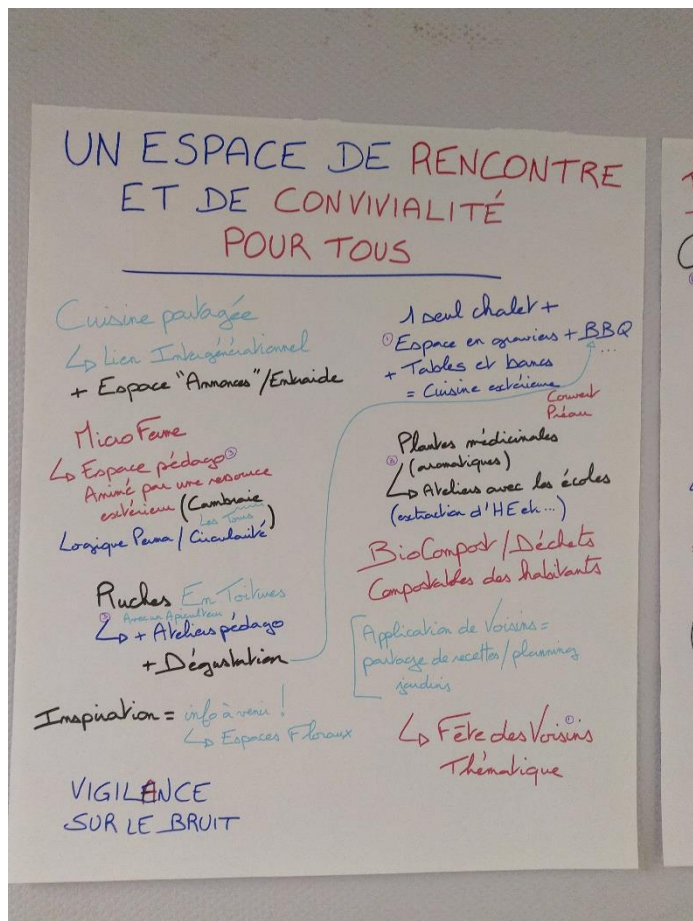
- Comment on partage la récolte ?
- La récolte on la partage ? On la cuisine ensemble ?

### *Les usages*

- Utilisation des espaces sur les 4 saisons ? Autres utilisations l'hiver par exemple
- Un sauna ? (à la place ou en complément du terrain de pétanque)
- N'est-ce pas plus judicieux d'avoir un seul grand jardin pour qu'il soit vraiment partagé ?



# Atelier 3 : Un espace de rencontres et de convivialité pour tous



## Organiser « La fête des voisins » ?

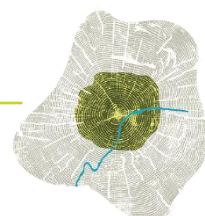
### Un espace partagé ?

Un seul chalet, espace en gravier et barbecue + tables et bancs, cuisine extérieure :

- Un espace commun/partagé qui permet de favoriser le lien intergénérationnel
- La cuisine permet de cuisiner et de partager la récolte autour d'un repas hebdomadaire
- Espace « annonces »/entraide

### Une micro ferme ?

- Espace pédagogique, animé par une ressource extérieure (Logique permaculture / circularité)
- Ruches en toiture avec un apiculteur + ateliers pédagogiques + dégustation
- Plantes médicinales et aromatiques (ateliers avec les écoles, extraction d'huiles essentielles etc.)
- Nano ferme aquaponique ?
- Poules -> Compost -> œufs -> ateliers pédagogiques
- Biocompost / Déchets compostables des habitants / Compost : penser paillage hiver/été ? Savoirs animés par une association ou autre



## Echange et partage

- Application de voisins : partage de recettes/planning jardins
- Partage : échange de compétences entre voisins
- Petits marchés d'échange : vêtements d'enfants, vélos, graines, livres, plantes etc.
- Inspiration : espaces floraux (voir annexe 3 : Chédigny, « jardin remarquable », article de journal transmis par un participant à l'atelier)
- Activités bien-être/culturelles etc. dans les jardins

## Attention particulière à porter :

- Au bruit
- Aux animaux domestiques

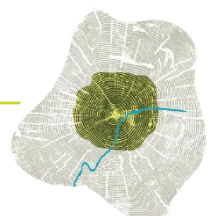
## Brainstorming : un nom pour la pépinière ?

Les participants ont été invités à proposer des noms pour la pépinière, et ils ont ensuite voté afin de choisir leur nom préféré.



Voici les noms proposés pour la pépinière, et le nombre de voix recueilli pour chaque proposition :

- Le jardin extraordinaire (6 voix)
- Le bol d'air (4 voix)
- Le poumon vert (3 voix)
- Le bourgeon (3 voix)
- La source du pré (2 voix)
- La pouponnière (2 voix)
- L'arbuserie (1 voix)
- Demain du vert (1 voix)
- Les 4 saisons
- La source végétale
- Le coin verdure
- Les p'tits arbres du quartier
- Local Tree
- Mes racines
- Le toboggan
- La Terre Mère
- Les arbres de vie
- La source du partage





## Suites de l'atelier

Les élus ont validé le nom de la pépinière proposé lors de l'atelier : « le jardin extraordinaire », en référence à la chanson de Charles Trenet.

Les propositions et recommandations relatives aux jardins partagés vont être étudiées par les professionnels du projet, et constitueront une aide à la décision. Un retour sera fait aux participants à l'occasion d'un prochain atelier de concertation.

## Annexes

- Annexe 1 : Compte-rendu de l'atelier du 21 mars 2015 sur la thématique des jardins partagés (extrait du bilan de la concertation préalable)
- Annexe 2 : présentation atelier du 2 octobre 2018 sur la thématique des jardins partagés
- Annexe 3 : Chédigny, « jardin remarquable », article de journal transmis par un participant à l'atelier

